

# NEWSLETTER FÜR REFEREES

| DEZEMBER 2023 | VOLUME 1/23 |



Foto by Volley Köniz

## NEUER INFOKANAL DER RSK

Liebes Referee-Kader der Region Bern-Solothurn.

Ihr erhaltet den *1. Newsletter für Refrees* der Region Bern-Solothurn!

In regelmässigen Abständen werden wir euch wertvolle Tipps, Änderungen der Regeln, Anpassungen oder Tricks im Volley Manager zustellen.

Unsere Beobachtungen, Erfahrungen und Rückmeldungen

sowie Diskussionen aus der RSK geben wir gerne weiter!

Gespannt sind wir auch auf eure Rückmeldungen, Anregungen oder Fragen – meldet diese an Andy Sigrist.

Bleib aktuell – lies unsere News und Infos. Wir schätzen euren Einsatz!

Für die RSK, Andy Sigrist

## OFFIZIELLES AUFWÄRMEN AM NETZ

Genauer Ablauf mit den Aufgaben des 1. Schiris

## SR-QUITTUNG

Quittung der SR-Entschädigung kann vorgängig an Teams gesendet werden

## ZEITRAUM DER ANZEIGE

Wie man im Volley Manager den Zeitraum der Anzeige für Aufgebote ändert

## KAPITÄN (1L)

Der Kapitän muss auf der Vorderseite des Trikot unter der Spielernummer mit einem Streifen markiert sein

## TERMINE

4.2.	1. Tag der N-SM
10.3.	2. Tag der N-SM
23./24.3.	Ligameisterturnier
6.4.	Final Mobilair Cup
7.4.	Final Regionalcup
8.4.	Town Hall Meeting



## OFFIZIELLES AUFWÄRMEN AM NETZ

Oft werden wir gefragt, wie genau der Ablauf beim Aufwärmen am Netz ist und wann gepfiffen werden muss. Dafür gibt es im Volleyballreglement das ausführliche Spielprotokoll RL. Nachfolgend findest du kurz aufgelistet, wann was gezeigt und gepfiffen werden muss. ([Link](#))


H-15 Auslosung	xx:45
H-14 Beginn Aufwärmen ( <b>Pfiff</b> & Zeichen 10min)	xx:46
H-6 2min den Coaches anzeigen ( <b>kein</b> Pfiff)	xx:54
H-4 Ende Aufwärmen ( <b>Pfiff</b> ohne Zeichen)	xx:56



## SR-QUITTUNG

Wir haben von vielen Teams eine sehr positive Rückmeldung erhalten, wenn die Schiedsrichter ihre *Quittung SR-Entschädigung* vor oder nach dem Spiel den Teamverantwortlichen per Email senden. Diese Quittung muss nicht unterschrieben sein.

Die **Quittung SR-Entschädigung** findet man im VolleyManager unter *Meine Entschädigungen* hinter jedem einzelnen Spiel.


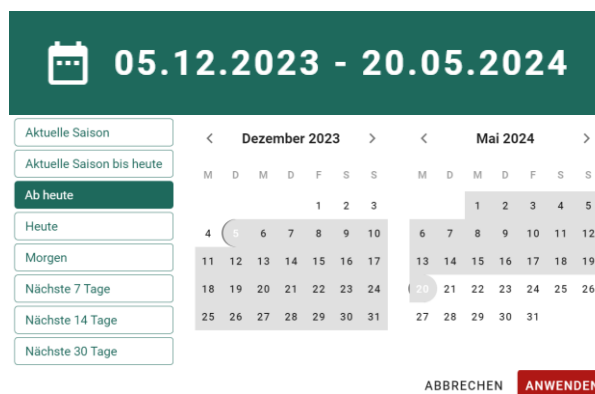
 [Quittung](#)

Es darf für sämtliche Ligen ausschliesslich diese offizielle **Quittung SR-Entschädigung** verwendet werden. Alte Quittungen in Excel-Form bitte nicht mehr verwenden.

## ZEITRAUM DER ANZEIGE EINSTELLEN

Im Volley Manager kann man auf den **grünen Balken** mit dem **Datum** tippen. Danach erscheint ein Fenster in dem man den Zeitraum der Anzeige anpassen kann. Wir empfehlen, diesen auf «Ab Heute» oder «Aktuelle Saison» einzustellen.

Damit ist sichergestellt, dass die eingeteilten SR-Aufgebote angezeigt werden.



## KENNZEICHNUNG KAPITÄN (AB 1L)

Die Kapitänin / der Kapitän muss auf der Vorderseite des Trikot unter der Spielernummer mit einem Streifen 8x2cm markiert sein. Falls dies nicht bereits aufgedruckt ist, kann dieser Streifen auch mit einem kontrastierten Tape aufgeklebt werden. Es gilt für sämtliche nationale Ligen **ab 1.Liga**. Der **1. SR** kontrolliert dies vor oder während der Auslosung.